



Инструкция для иностранных абитуриентов факультета мировой политики МГУ имени М.В. Ломоносова

Мы знаем, что подача документов для многих абитуриентов является непростым процессом. Поэтому для Вашего удобства подготовили небольшую инструкцию о том, как подать заявление на ФМП МГУ онлайн. На самом деле это не так сложно! Важно сосредоточиться, отбросить волнение и планомерно выполнить все шаги, описанные в инструкции.

Помните, Приемная комиссия факультета мировой политики МГУ всегда на связи, мы готовы ответить на Ваши вопросы и помочь, если у Вас возникли какие-либо сложности при подаче

документов. Успехов Вам!

Как подать документы для поступления на ФМП через сервис webanketa.msu.ru

В 2023 году прием документов на поступление на программы бакалавриата и магистратуры, а также для перевода и восстановления на факультет будет осуществляться в дистанционном формате.

Начало приема документов на все образовательные программы для иностранных граждан - 15 июня 2023 года.

Подача заявления будет осуществляться через портал webanketa.msu.ru.

Для того, чтобы подать заявление, Вам необходимо заранее:

- подготовить все документы, список которых размещен на сайте ФМП в разделах для поступающих в [бакалавриат](#) и в [магистратуру](#),
- отсканировать эти документы (Вам необходимо будет загрузить отсканированные изображения - сканы документов),
- подготовить фото в формате JPEG или PNG (разрешение 300 dpi) размером 3x4 см (черно-белый или цветной снимок без головного убора, сделанный в 2021 году), - быть готовым распечатать, подписать, отсканировать или сфотографировать

согласие на обработку персональных данных, которое будет сформировано после заполнения анкеты поступающего,

- не переживать ☺

1. Регистрация на портале

- Зайдите на портал webanketa.msu.ru

защищено | webanketatest.srcc.msu.ru/index.php?pageLogin_logout=1

Поддача заявления абитуриентов в электронном виде

[Вход в систему](#) | [Регистрация](#) | [Восстановление пароля](#) | [Вход для сотрудников](#)

Внимание! Перед регистрацией обязательно проверьте правильность заполнения всех полей, так как последующее их изменение невозможно!
ФИО и дата рождения заполняется в строгом соответствии с паспортными данными (обращайте внимание на буквы Е/ё, И/й, пробелы и дефисы).

| | |
|----------------|----------------|
| +7 | (123) 456-7890 |
| КИМ | |
| КИМ | |
| ОТЧЕСТВО | |
| Дата рождения | 01.01.2002 |
| Код с картинки | |

- Выберите вкладку «Регистрация».
- Заполните все необходимые для регистрации поля:
 - введите номер своего действующего телефона (на указанный Вами при регистрации номер телефона придет SMS-уведомление с паролем для дальнейшей подачи документов);
 - введите свои фамилию, имя и отчество, а также дату рождения. **ВАЖНО:**
 - Поля для ввода фамилии, имени, отчества и даты рождения заполняются в строгом соответствии с паспортом, визой или по переводу паспорта на русский язык.
 - Для заполнения полей с фамилией, именем и отчеством используется только кириллица!

- Будьте внимательны, изменение введенных при регистрации данных невозможно!
 - Для граждан стран СНГ: если Вы хотите получить диплом, в котором будет прописано Ваше отчество, Вы обязательно указываете отчество при регистрации (как указано в Вашем внутреннем паспорте).
 - Для граждан дальнего зарубежья, имеющих любую визу Российской Федерации: фамилию и имя Вы вносите СТРОГО по этой визе; если визы нет и никогда не было (будете въезжать в Россию впервые), то указываете фамилию и имя по нотариальному переводу паспорта.
- Введите код с картинки.
 - Дождитесь SMS-уведомление с паролем.
 - Выберите вкладку «Вход в систему» и введите свой Логин (номер телефона) и пароль из SMS.

2. Подача документов

В Личном кабинете портала webanketa.msu.ru выберите «Заявление» - «Подать заявление». Введите название для заявления (Например: «Бакалавриат ФМП» или «Магистратура ФМП»), выберите вид подготовки – «бакалавр/специалист»; «магистр».

Заполните все необходимые поля анкеты. **Все обязательные поля выделены красной рамкой.** Если Вы их не заполните, система не разрешит отправить заявление.

Важно предоставить сведения в строгом соответствии с Вашими документами (паспортом, визой или переводом паспорта на русский язык). Во всех документах ФИО абитуриента должны быть одинаковыми: написание имени и фамилии должны совпадать в визе, переводе паспорта и переводе аттестата / диплома и приложения.

БИРЮКОВА НАДЕЖДА
АНДРЕЕВНА

Общая информация


Часть информации в этом блоке указывается при регистрации или в разделе Настройки

Общие сведения 


Заявления

Поддержка

Выход

| | |
|---------------|---|
| Фамилия | <input type="text" value="БИРЮКОВА"/> |
| Имя | <input type="text" value="НАДЕЖДА"/> |
| Отчество | <input type="text" value="АНДРЕЕВНА"/> |
| Дата рождения | <input type="text" value="27.06.1990"/>  |
| Пол | <input type="text" value="женский"/> |
| Гражданство | <input type="text" value="АВСТРАЛИЯ"/> |


В анкете также предусмотрены отдельные поля для ввода ФИО на латинице. Вводите по паспорту / id-карте (удостоверению личности):

Общие сведения 

Заявления

Поддержка

Выход


| | |
|--------------------|--|
| Имя | <input type="text" value="НАДЕЖДА"/> |
| Отчество | <input type="text" value="АНДРЕЕВНА"/> |
| Дата рождения | <input type="text" value="27.06.1990"/>  |
| Пол | <input type="text" value="женский"/> |
| Гражданство | <input type="text" value="АВСТРАЛИЯ"/> |
| Фотография | Файл формата JPEG или PNG (разрешение 300 точек на дюйм), содержащий фотографию размера 3×4 см (черно-белый или цветной снимок без головного убора, сделанный в 2020 году) |
| Имя латиницей | <input type="text"/> |
| Фамилия латиницей | <input type="text"/> |
| Отчество латиницей | <input type="text"/> |

Прикрепление своего фото, а также сканов документов, которые будут необходимы в последующих полях анкеты, является обязательным:

← → ↻ 🏠 ▲ Не защищено | webbankatetest.srcc.msu.ru/index.php?page=anketa&pageAnketaAbi_id=137 ☆ 🔍 📄 🌐

Выход

| | |
|--------------------|--|
| Дата рождения | <input type="text" value="27.06.1990"/> |
| Пол | <input type="text" value="женский"/> |
| Гражданство | <input type="text" value="АВСТРАЛИЯ"/> |
| Фотография | Файл формата JPEG или PNG (разрешение 300 точек на дюйм), содержащий фотографию размера 3×4 см (Черно-белый или цветной снимок без головного убора, сделанный в 2020 году) |
| Имя латиницей | <input type="text" value="NADEZDA"/> |
| Фамилия латиницей | <input type="text" value="BIRYUKOVA"/> |
| Отчество латиницей | <input type="text"/> |



удалить

Возможно загрузить еще 0 стр.

Добавить страницы:

Поддерживаются изображения в формате JPEG или PNG, а так же файлы PDF.
Максимальный размер файла - 4МБ

В блоке **«Контактная информация»** обязательно укажите Ваши действующие номер телефона и адрес электронной почты.

В блоке **«Документ, удостоверяющий личность»** по умолчанию для иностранных абитуриентов стоит вид документа - «паспорт другого государства». При необходимости можно выбрать другой вид документа из списка:

Адрес e-mail nadyush@gmail.com

Документ, удостоверяющий личность ⚠️

| | |
|-------------------------------|---|
| Вид документа | паспорт другого государства |
| Страна, выдавшая документ | российский паспорт вид на жительство загранпаспорт РФ удостоверение личности паспорт другого государства |
| Серия, номер и дата документа | удостоверение лица без гражданства удостоверение личности другого государства |
| Кем выдан | |
| Код подразделения | |
| Страницы документа | Необходимо загрузить сканы следующих страниц: 1. ФИО и паспортные данные (первый разворот паспорта) 2. Действующая регистрация (при наличии, обычно второй разворот паспорта) 3. Сведения о предыдущих паспортах (стр. 19) |

Изображений не загружено
Необходимо загрузить минимум 1 стр. Возможно загрузить еще 15 стр.
Добавить страницы:
Поддерживаются изображения в формате JPEG или PNG, а так же файлы PDF.
Максимальный размер файла - 4Мб.

Если в Вашем паспорте нет серии, то заполняется только номер. Вся информация о документе заполняется по переводу паспорта

Адрес e-mail nadyush@gmail.com

Документ, удостоверяющий личность ⚠️

| | |
|-------------------------------|---|
| Вид документа | паспорт другого государства |
| Страна, выдавшая документ | АВСТРАЛИЯ |
| Серия, номер и дата документа | <input type="text" value=""/> <input type="text" value="123456"/> <input type="text" value="05.02.2010"/> |
| | <small>серия номер дата</small> |
| Кем выдан | AUS 01 |
| Код подразделения | |
| Страницы документа | Необходимо загрузить сканы следующих страниц: 1. ФИО и паспортные данные (первый разворот паспорта) 2. Действующая регистрация (при наличии, обычно второй разворот паспорта) 3. Сведения о предыдущих паспортах (стр. 19) |

Изображений не загружено
Необходимо загрузить минимум 1 стр. Возможно загрузить еще 15 стр.
Добавить страницы:
Поддерживаются изображения в формате JPEG или PNG, а так же файлы PDF.
Максимальный размер файла - 4Мб.


Не забудьте загрузить отсканированные изображения паспорта и перевода паспорта (первый разворот с фотографией)


- Для граждан стран СНГ: если Вы хотите получить диплом, в котором будет прописано Ваше отчество, то сначала Вы прикрепляете удостоверение личности или внутренний паспорт. Вторым документом Вы прикрепляете заграничный паспорт.
- Для граждан дальнего зарубежья, имеющих любую визу Российской Федерации: вместе с паспортом и нотариальным переводом паспорта в этот блок Вы загружаете визу и миграционную карту (при наличии).
- Для граждан дальнего зарубежья, не имеющих визы: прикрепляете скан паспорта и нотариальный перевод паспорта.

Абитуриентам, находящимся на территории РФ, также необходимо прикрепить скан миграционной карты. Переходим к блоку **«Адрес постоянного проживания»**.

Почтовый адрес вводится по-русски, по месту регистрации.

Граждане, проживающие за пределами РФ, не пользуются кнопкой «Использовать КЛАДР». Вы вводите свой адрес проживания вручную.



Адрес постоянного проживания (по паспорту) 

Страна

Регион

Выбрать адрес можно с использованием КЛАДР (рекомендуемый способ). В случае затруднений можно использовать ручной ввод.

Почтовый индекс

Район

Город

Населенный пункт

Улица

Дом, корпус квартира

Проживаю по другому адресу

В блоке **«Дополнительные сведения»** укажите информацию о месте своего рождения, а также информацию о необходимости предоставления Вам места общежития.

Если у Вас нет регистрации в Москве, то напротив строки «Нуждаюсь в общежитии» поставьте «Да».

Если у Вас есть регистрация в Москве, то напротив строки «Нуждаюсь в общежитии» поставьте «Нет» и прикрепите скан документа, подтверждающего

webanketatest.srcc.msu.ru/index.php?page=anketa&pageAnketaAbi_id=137



Дополнительные сведения

Место рождения:

Страна

Область

Область, край, республика, автономный округ и тд.

Район

Не указывайте, если в поле Область указан населенный пункт, являющийся районным, областным, краевым центром или столицей республики

Населенный пункт

Село, деревня, поселок, город и тд.

Нуждаюсь в общежитии

Дополнительные документы:

Изображений не загружено

Возможно загрузить еще 20 стр.

Добавить страницы:

Поддерживаются изображения в формате JPEG или PNG, а так же файлы PDF.

Максимальный размер файла - 4Мб.

регистрацию

В блоке «Сведения о предыдущем образовании» заполните все поля в соответствии с документом об образовании. Если у Вас еще нет документа об образовании, в поле «Вид документа» выберите «справка об окончании школы» или «справка об окончании вуза». Прикрепите скан документа об образовании или справки, подтверждающей окончание школы или присвоение квалификации. Если в наличии в настоящий момент только справка, то укажите в поле «Номер документа» номер справки.

Поддерживаются изображения в формате от 150 пикселей, а также файлы PDF.
Максимальный размер файла - 4МБ.

Сведения о предыдущем образовании

| | |
|---------------------------------------|---|
| Вид документа | <input type="text" value="аттестат о среднем (полном) образовании"/> |
| Код, серия и номер документа | <input type="text"/> |
| Регистрационный номер документа | <input type="text"/> |
| Дата выдачи документа и год окончания | <input type="text"/> |
| Страна | <input type="text" value="РОССИЯ"/> |
| Место окончания | <input type="text" value="другой город РФ"/> |
| Тип организации | <input type="text" value="дневная средняя школа"/> |
| Название организации | <input type="text"/> |
| Страницы документа: | Необходимо загрузить сканы следующих страниц: 1. Разворот аттестата с номером, ФИО и сведениями о школе 2. Приложение к аттестату полностью (две стороны) |

ВАЖНО: в этом блоке для иностранных абитуриентов ФМП обязательно прикрепление апостиля / легализации (для стран, где апостиль или легализация требуются) и перевода, заверенного нотариусом!

webanketatest.srcc.msu.ru/index.php?page=anketa&pageAnketaAbi_id=137

1. Разворот аттестата с номером, ФИО и сведениями о школе
2. Приложение к аттестату полностью (две стороны)

Изображений не загружено
Необходимо загрузить минимум 1 стр. Возможно загрузить еще 20 стр.
Добавить страницы:

Поддерживаются изображения в формате JPEG или PNG, а также файлы PDF.
Максимальный размер файла - 4МБ.

Страницы апостиля:

Изображений не загружено
Необходимо загрузить минимум 1 стр. Возможно загрузить еще 3 стр.
Добавить страницы:

Поддерживаются изображения в формате JPEG или PNG, а также файлы PDF.
Максимальный размер файла - 4МБ.

Страницы перевода документа нотариусом РФ:

Изображений не загружено
Необходимо загрузить минимум 1 стр. Возможно загрузить еще 3 стр.
Добавить страницы:

Поддерживаются изображения в формате JPEG или PNG, а также файлы PDF.
Максимальный размер файла - 4МБ.

Переходим к блоку «Условия поступления».

Если Вам требуются специальные условия (по медицинским показаниям) при сдаче экзаменов, укажите их, а также прикрепите подтверждающий документ (например, медицинскую справку, с указанием номера, датой и местом выдачи):

webanketatest.srcc.msu.ru/index.php?page=anketa&pageAnketaAbi_id=137

Возможно загрузить еще 2 стр.
Добавить страницы:

Поддерживаются изображения в формате JPEG или PNG, а так же файлы PDF.
Максимальный размер файла - 4Мб.

Условия поступления

Сдаваемый иностранный язык (при наличии испытания)

Требуются специальные условия при сдаче экзаменов

Требующиеся условия

Подтверждающий документ

Страницы документа:

Изображений не загружено
Необходимо загрузить минимум 1 стр. Возможно загрузить еще 3 стр.
Добавить страницы:

Поддерживаются изображения в формате JPEG или PNG, а так же файлы PDF.
Максимальный размер файла - 4Мб.

Если Вы поступаете как соотечественник, выберите «Да» в советующем поле и загрузите сканы документов, подтверждающих это право. Список документов представлен на сайте факультета в разделах [бакалавриат](#) и [магистратура](#).

Сюда также необходимо прикрепить скан заявления о признании Вас соотечественником, написанное от руки (образец размещен на сайте ФМП).

← → ↻ ⚠ Не защищено | webanketatest.srcc.msu.ru/index.php?page=anketa&pageAnketaAbi_id=137

Условия поступления

Сдаваемый иностранный язык (при наличии испытания)

Требуются специальные условия при сдаче экзаменов

Поступление как соотечественник

Поступление как соотечественник

Копии документов, подтверждающих право на поступление по программе соотечественников:

Изображений не загружено
Необходимо загрузить минимум 1 стр. Возможно загрузить еще 20 стр.
Добавить страницы:

Поддерживаются изображения в формате JPEG или PNG, а так же файлы PDF.
Максимальный размер файла - 4Мб.

Если Вы сдаете русский язык и историю в виде собеседования в МГУ, Вы ничего не заполняете в блоке «**Результаты вступительных испытаний**» и пропускаете его.

Если у Вас есть результат ЕГЭ или Вы планируете сдавать ЕГЭ в 2020 году, в блоке «**Результаты вступительных испытаний**» (для абитуриентов бакалавриата) укажите историю и русский язык.

«Сдаваемый иностранный язык» - не заполняете.

Условия поступления

Сдаваемый иностранный язык (при наличии испытания)

Требуются специальные условия при сдаче экзаменов

Поступление как соотечественник

Результаты вступительных испытаний ✓

Основания для сдачи экзаменов вместо ЕГЭ (в соответствии с п.21 Порядка приема)

| Тип | Предмет | Балл | Год сдачи | Примечания |
|---|--------------|------|-----------|------------|
| <input type="text" value="Нет результата"/> | Русский язык | | | |
| <input type="text" value="Нет результата"/> | История | | | |

[Показать все предметы](#)

Если Вы сдаете ЕГЭ, но еще нет результата, то отмечаете в поле «Тип» выбираете «Нет результата» или «Сдаю в этом году».

Условия поступления

Сдаваемый иностранный язык (при наличии испытания)

Требуются специальные условия при сдаче экзаменов

Поступление как соотечественник

Результаты вступительных испытаний ✓

Основания для сдачи экзаменов вместо ЕГЭ (в соответствии с п.21 Порядка приема)

| Тип | Предмет | Балл | Год сдачи | Примечания |
|---|------------------|------|-----------|------------|
| <input type="text" value="Нет результата"/> | Русский язык | | | I |
| <input type="text" value="Нет результата"/> | Французский язык | | | |
| <input type="text" value="Нет результата"/> | История | | | |

[Показать все предметы](#)

ВАЖНО: Если Вы заканчиваете российскую школу, то у Вас есть два варианта прохождения вступительных испытаний:

1) Зачесть результаты ЕГЭ (если планируете сдавать). В этом случае Вы не сдаете вступительные испытания, проводимые МГУ. Приемная комиссия засчитывает Вам баллы, которые Вы получите за ЕГЭ; 2) Пройти вступительные испытания ВМГУ.

Также необходимо подписать **согласие на обработку персональных данных**.

Форму согласия заполнять не надо – документ формируется на основе данных, уже указанных Вами в анкете.

Скачайте уже готовый документ, распечатайте его, подпишите, отсканируйте или сфотографируйте и загрузите в соответствующее окошко (на рисунке ниже выделено красным):

webanketatest.srcc.msu.ru/index.php?page=anketa&pageAnketaAbi_id=137

| Тип | Предмет | Балл | Год сдачи | Примечания |
|----------------|--------------|------|-----------|------------|
| Нет результата | Русский язык | | | |
| Нет результата | История | | | |

[Показать все предметы](#)

Согласие об обработке персональных данных ⚠

Необходимо скачать, распечатать, отсканировать или сфотографировать и приложить в поле ниже [Согласие на обработку персональных данных](#).

Обращаем ваше внимание, что данный документ заполняется из данных заявления. Соответственно, перед распечатыванием согласия необходимо заполнить заявление в части **адреса и документа, удостоверяющего личность**.

Скан-копия согласия:

Изображений не загружено
Необходимо загрузить минимум 1 стр. Возможно загрузить еще 1 стр.

Добавить страницы:

Поддерживаются изображения в формате JPEG или PNG, а также файлы PDF.
Максимальный размер файла - 4МБ.

Также обязательно укажите сведения о дополнительных контактных лицах. Это могут быть Ваши родители или родственники, обязательно владеющие русским или английским языками!

← → ↻ 🏠 🔒 Не защищено | webanketatest.srcc.msu.ru/index.php?page=anketa&pageAnketaAbj_id=137

! поддерживаются изображения в формате JPEG или PNG, а так же файлы PDF. Максимальный размер файла - 4Мб.

Сведения о контактных лицах ✔

Пожалуйста, укажите сведения о дополнительных контактных лицах.

Фамилия, имя, отчество и телефон +7
Адрес эл. почты
Почтовый адрес

Фамилия, имя, отчество и телефон +7
Адрес эл. почты
Почтовый адрес

Нормативная информация ⚠


- Ознакомлен со следующими документами:
 - лицензия на право ведения образовательной деятельности серия 90Л01 № 0008333 регистрационный № 1353 от 01 апреля 2015 г.;
 - свидетельство о государственной аккредитации серия 90А01 № 0001389 регистрационный № 1308 от 01 июня 2015 г.;
 - особенности приема в МГУ в 2020 году;
 - правила подачи и рассмотрения апелляций по результатам проведения вступительных испытаний и дополнительных вступительных испытаний;

Подтвердите, что ознакомлены с нормативной информацией!

Готово! Ваше заявление заполнено.

Вы можете найти его в разделе «Заявления» в Личном кабинете.

← → ↻ 🏠 🔒 Не защищено | webanketatest.srcc.msu.ru/index.php?page=ankets



[ТЕСТОВАЯ ВЕРСИЯ]
БИРЮКОВА НАДЕЖДА
АНДРЕЕВНА

Общие сведения ⚠

Заявления

Поддержка

Выход

Заявления

Добавить заявление

| Название | Вид подготовки | Без ошибок | Комментарий | Действия |
|-----------------|--------------------|------------|--|---|
| Бакалавриат ФМП | бакалџр/специалист | ✔ | Можно отправить заявление на проверку на факультет | Действия |

Отправленные заявления

Отправленные заявления отсутствуют

Перед отправкой заявления на факультет мировой политики МГУ, пожалуйста, еще раз внимательно проверьте правильность всех предоставленных данных! На этом этапе еще можно внести изменения.

3. Подача заявления

Если Вы уже проверили заявление, то можно перейти к финальному шагу – к отправке заявления на факультет мировой политики МГУ. Для этого в разделе «Действия» необходимо выбрать «Отправить на факультет». Затем в открывшемся окошке в разделе «Факультет» выберите «ФАКУЛЬТЕТ МИРОВОЙ ПОЛИТИКИ», поставьте галочку напротив строчки «ИН_МЕЖДУНАРОДНЫЕ ОТНОШЕНИЯ (Очная)».

Заявления

Добавить заявление

| Название | Вид подготовки | Без ошибок | Комментарий | Действия |
|-----------------|---------------------|------------|--|----------|
| Бакалавриат ФМП | бакалавр/специалист | ✓ | Можно отправить заявление на проверку на факультет | Действия |

Отправленные заявления

| # | Факультет | Вид подготовки | Специальности | Статус | Без ошибок | Действия |
|-----|----------------------------|---------------------|--|---|------------|----------|
| 160 | ФАКУЛЬТЕТ МИРОВОЙ ПОЛИТИКИ | бакалавр/специалист | Направление "Международные отношения" ИН_МЕЖДУНАРОДНЫЕ ОТНОШЕНИЯ (Очная) | Проверка соглашения 08.06.2020 17:32:42 | ✓ | Действия |

Поздравляем! Ваши документы уже отправлены в Приемную комиссию ФМП.

Дальнейшую связь Вы держите с нашими [инспекторами по работе с иностранными студентами](#) –

Татьяной Дмитриевной Чижковой (tdc@fmp.msu.ru)

и

Кожевникова Ольга Дмитриевна

+7-915-236-73-94;

odk@fmp.msu.ru

Wechat ID: olyacleo

Свои сообщения также можно отправлять в WhatsApp на номер +7 985 874-57-33 (этот номер только для сообщений!)

Мы всегда будем рады помочь Вам!